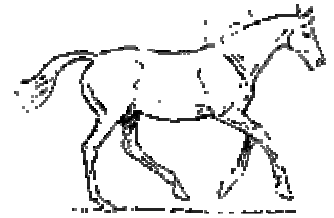


Crazy Ponys Salome



Jackson Strait - im Block für den Herrn

48 Counts, Circle oder 1-wall Partner Linedance

Coreo: Dan Albro

Musik: z.B. Designated Drinker von Alan Jackson und George Strait

Aufstellung: Right Side by Side (Sweetheart-Aufstellung)

Sec. 1

Heel strut - heel strut - step - step - step - brush

- 1-2 Re Ferse vorn auftippen, RF Spitze absenken
- 3-4 Li Ferse vorn auftippen, LF Spitze absenken
- 5-7 mit re beginnend 3 kleine Schritte nach vorn
- 8 LF mit dem Ballen über den Boden streifen

Sec. 2

Side - behind - side - touch - 1/4 turn with step - step 1/4 turn with step - brush

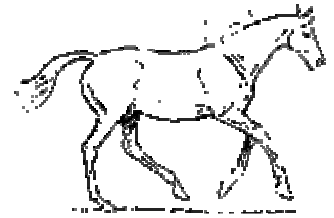
- 1-3 *(li Hand lösen)*, LF Schritt nach li, RF hinter LF kreuzen, LF Schritt nach li,
- 4 RF neben LF auftippen
- 5 1/4 Rechtsdrehung auf LF und RF Schritt nach vorn *(re Hand der Dame nach oben führen)*
- 6 LF Schritt nach vorn
- 7 1/4 Rechtsdrehung auf LF und RF Schritt nach vorne *(re Hand der Dame wieder auf Schulterhöhe führen)*
- 8 LF mit dem Ballen über Boden schleifen *(li Hand der Dame wieder fassen)*

Sec. 3

Heel strut - heel strut - step - step - step - brush

- 1-2 Li Ferse vorn auftippen, LF Spitze absenken
- 3-4 Re Ferse vorn auftippen, RF Spitze absenken
- 5-7 LF Schritt nach vorn, RF Schritt nach vorn, LF Schritt nach vorn
- 8 RF neben LF auftippen

Crazy Ponys Salome



Sec. 4

Side - 1/4 turn with back - back - heel - step - touch - back - heel

- 1 RF Schritt nach re (*li Hand zusammen mit li Hand der Dame nach oben führen*)
- 2-3 1/4 Linksdrehung auf RF und LF Schritt nach hinten, RF Schritt nach hinten (*li Hand der Dame wieder absenken, Arme sind jetzt überkreuzt!*)
- 4 Li Ferse vorn auftippen
- 5 LF Schritt nach vorn
- 6 RF neben LF auftippen (*in beide Hände der Dame klatschen, nicht überkr. !*)
- 7-8 RF Schritt nach hinten, Li Ferse vorn auftippen (*re Hand fasst li Hand der Dame, li Hand fasst re Hand der Dame*)

Sec. 5

3 steps at place - touch - side with touch - side with touch

- 1-4 LF Schritt am Platz, RF Schritt am Platz, LF Schritt am Platz, RF neben LF auftippen (*Li Hand zusammen mit der re Hand der Dame nach oben führen, Dame "einwickeln" und Hände "über Kreuz" nach unten vor die Dame führen*)
- 5-6 RF Schritt nach re, LF neben RF auftippen
- 7-8 LF Schritt nach li, RF neben LF auftippen

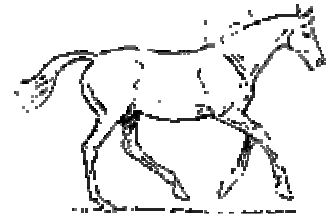
Sec. 6

Grapevine with touch - side - together - 1/4 turn with step - brush

- 1 RF Schritt nach re (*Li Hand zusammen mit der re Hand der Dame nach oben führen*)
- 2 LF hinter RF kreuzen (*li Hand zusammen mit der re Hand der Dame nach unten führen*)
- 3 RF Schritt nach re (*re Hand zusammen mit der li Hand der Dame nach oben führen*)
- 4 LF neben RF auftippen (*re Hand zusammen mit der li Hand der Dame nach unten führen*)
- 5-6 (*re Hand lösen*), LF Schritt nach li, RF neben LF setzen (*umfassen: li Hand lösen, mit der re Hand die re Hand der Dame fassen*)
- 7 1/4 Linksdrehung auf RF und LF Schritt nach vorn
- 8 RF mit dem Ballen über den Boden streifen (*mit der li Hand die li Hand der Dame wieder fassen*)

... und wieder von vorne !!!

Crazy Ponys Salome



Jackson Strait - im Block **für die Dame**

48 Counts, Circle oder 1-wall Partner Linedance

Coreo: Dan Albro

Musik: z.B. Designated Drinker von Alan Jackson und George Strait

Aufstellung: Right Side by Side (Sweetheart-Aufstellung)

Sec. 1

Heel strut - heel strut - step - step - step- brush

- 1-2 RF vorne auftippen, RF Spitze absenken
- 3-4 LF vorne auftippen, LF Spitze absenken
- 5-7 3 kleine Schritte nach vorn, mit re beginnend
- 8 LF mit dem Ballen über den Boden schleifen

Sec. 2

Cross - 1/2 turn with step - 1/4 turn with side - toch, 3 step turn with touch

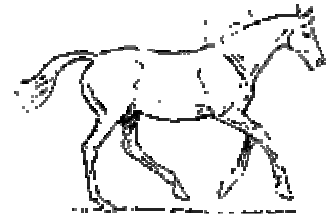
- 1 *(li Hand lösen)*, LF vor RF kreuzen
- 2 1/2 Rechtsdrehung auf LF und RF Schritt nach vorn
- 3-4 LF Schritt nach li, RF neben LF auftippen
- 5 1/4 Rechtsdrehung auf LF und RF Schritt nach vorn
- 6 1/2 Rechtsdrehung auf RF und LF Schritt nach li
- 7 1/4 Rechtsdrehung auf LF und RF Schritt nach re
(Dame dreht bei 5-7 unter dem Arm des Herrn durch)
- 8 LF neben RF auftippen *(li Hand des Herrn wieder fassen)*

Sec. 3

Heel strut - heel strut - step - step - step - brush

- 1-2 Li Ferse vorn auftippen, LF Spitze absenken
- 3-4 Re Ferse vorn auftippen, RF Spitze absenken
- 5-7 mit li beginnend 3 kleine Schritte nach vorn
- 8 RF mit dem Ballen über den Boden schleifen

Crazy Ponys Salome



Sec. 4

Cross- 1/4 turn with back - back - heel - step - touch - back - heel

- 1-2 RF über LF kreuzen, 1/4 Rechtsdrehung auf RF und LF Schritt nach hinten
- 3-4 RF Schritt nach hinten, Li Ferse vorn auftippen
- 5 LF Schritt nach vorn
- 6 RF neben LF auftippen (*in beide Hände des Herrn klatschen, nicht überkreuzt*)
- 7-8 RF Schritt nach hinten, Li Ferse vorn auftippen
(*re Hand fasst li Hand des Herrn, li Hand fasst re Hand des Herrn*)

Sec. 5

1/2 turn with 3 step - touch - side with touch - side with touch

- 1-4 mit 3 Schritten (li, re, li) 1/2 Linksdrehung zum Herrn hin machen, RF neben LF auftippen
- 5-6 RF Schritt nach re, LF neben RF auftippen
- 7-8 LF Schritt nach li, RF neben LF auftippen

Sec. 6

3 step turn with touch - 3 step turn with brush

- 1-3 1/4 Rechtsdrehung auf LF und RF Schritt nach vorn, 1/2 Re-Drehung auf RF und LF Schritt nach hinten, 1/4 Re-Drehung auf LF und RF Schritt nach re
(*Dabei wird die Dame vom Herrn "eingewickelt"*)
- 4 LF neben RF auftippen
- 5 (*li Hand lösen*), 1/4 Linksdrehung auf RF und LF Schritt nach vorn
- 6 1/2 Linksdrehung auf LF und RF Schritt nach hinten
- 7 1/2 Linksdrehung auf RF und LF Schritt nach vorn
- 8 RF mit dem Ballen über den Boden streifen,
(*mit der li Hand die li Hand des Herrn wieder fassen*)

... und wieder von vorne !!!